

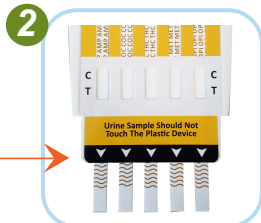
Pruebas de droga 5 sustancias

Nuestro producto está almacenado en **bodegas climatizadas** para garantizar resultados confiables.


MODO DE USO - PASOS A SEGUIR



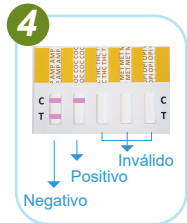
1 Retire la tapa protectora de la tarjeta y sumerja la misma en el recipiente con la muestra por 10 segundos.



2 **Atención:** Sumergir la tarjeta hasta llegar a la altura de la línea marcada, de esta manera evitamos que la prueba resulte inválida.

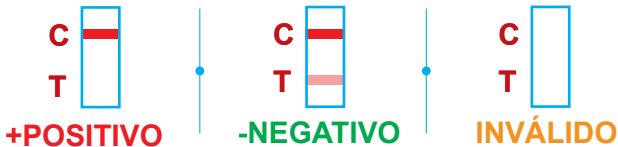


3 Retire del recipiente la tarjeta de la muestra y espere 5 minutos



4
Negativo Positivo Inválido

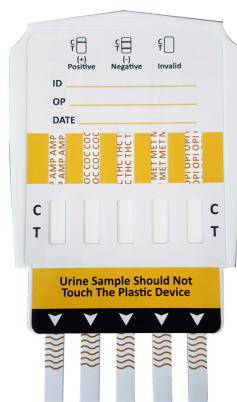
SIMBOLOGIA DE RESULTADOS:



Nuestros tests de drogas están disponibles en tarjetas para la lectura de:

5 Sustancias

Anfetamina	AMP
Cocaína	COC
Marihuana	THC
Opiáceo	OPI
Heroina, H, Codeína, Oxiconona, Morfina, Hidrocodona y Fentanilo	
Metanfetamina	MET



NOTA IMPORTANTE: La intensidad de las líneas en el resultado del test varían algunas veces debido a:

Cuan diluida esté la orina, el nivel de PH o proteína de la misma o en su defecto si sumergen la tarjeta más arriba de la línea marcada.

La interferencia de un metabolito (molécula en el organismo) en la orina que se asemeje a la droga.

PREGUNTA MAS FRECUENTE:

Si las líneas en los recuadros del test son muy débiles. Significa que el resultado es negativo?.

No importa que tan débil sea la línea en los recuadros. Eso equivale a un resultado negativo en la prueba.



PRESENTACION PRUEBAS DE DROGA PARA DETECTAR EN ORINA



OPCIÓN 1.-
1 Tarjeta prueba de droga.
(Sellada)

OPCIÓN 2 - Kit con funda ziploc

A.- 1 Funda Ziploc B.- 1 Tarjeta prueba de droga
C.- 1 Guante de látex D.- 1 Vasito muestra de orina

